



DRUK 541

**ROLA I DZIAŁALNOŚĆ
POWIATOWEGO URZĘDU PRACY
W DRAWSKU POMORSKIM
ORAZ INFORMACJE NA TEMAT
SYTUACJI NA RYNKU PRACY
W POWIECIE DRAWSKIM
W ROKU **2024****

**Sesja Rady
Powiatu**

Drawsko Pomorskie, 21 lutego 2025 roku

BEZROBOCIE W WOJEWÓDZTWIE ZACHODNIOPOMORSKIM

Grudzień
2024

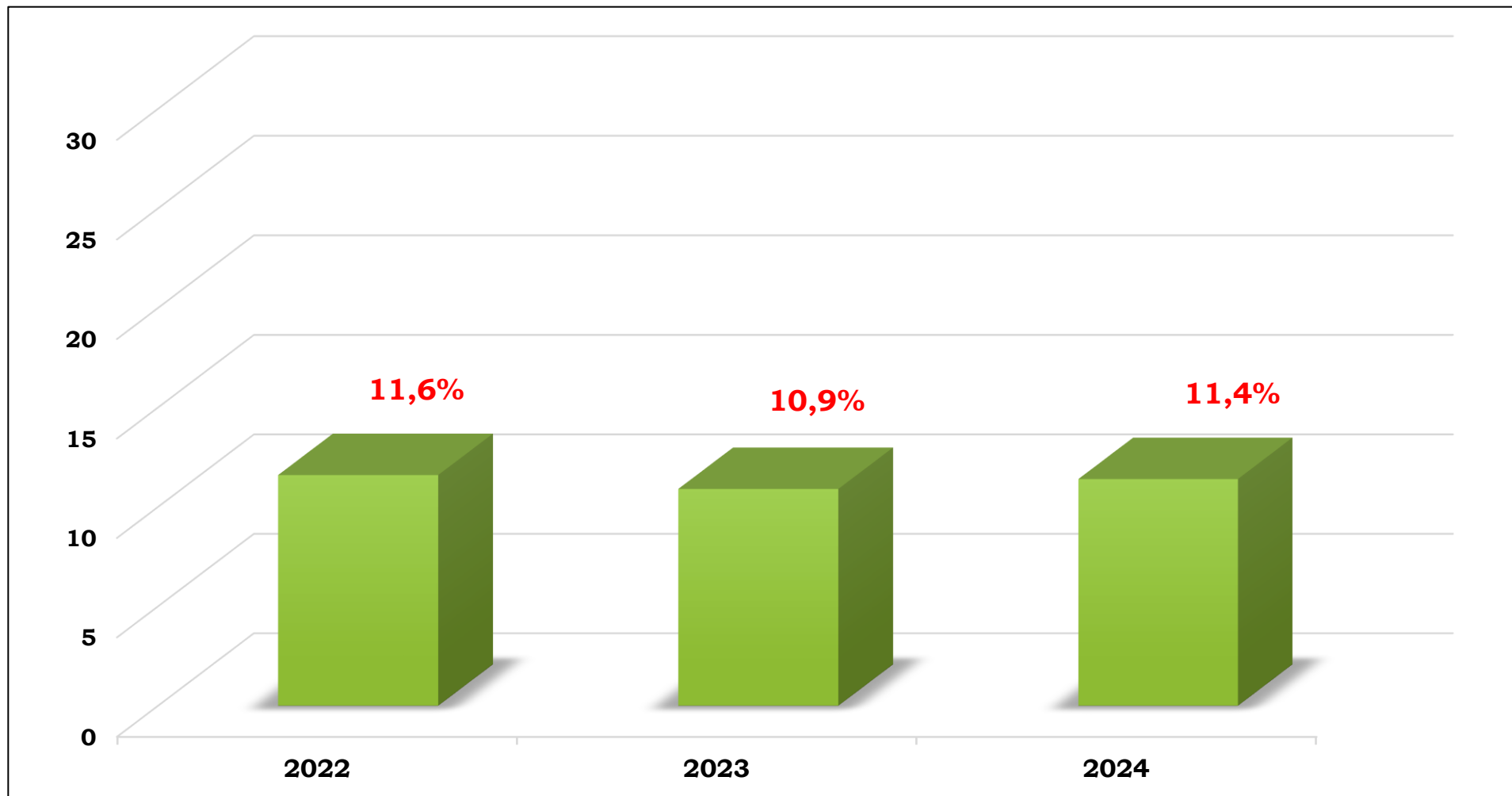
Powiat	Liczba bezrobotnych ogółem	w tym:								Przyrost liczby bezrobotnych w porównaniu z poprzednim miesiącem (%) (poprzedni miesiąc = 100%)	Przyrost liczby bezrobotnych w porównaniu z początkiem roku (%)	Stopa bezrobocia (%)*	Wolne miejsca pracy i miejsca aktywizacji zawodowej	Liczba podjęć pracy
		kobiety	pobierający zasiłek	mieszkańcy na wsi	osoby będące w szczególnej sytuacji na rynku pracy	w tym:								
						do 30 roku życia	dingotrawale bezrobotne	powyżej 50 roku życia	niepełnosprawni					
Białogardzki	2 383	1 244	340	1 021	2 026	496	1 455	679	120	101,4	100,7	16,6	128	88
Choszczeński	1 946	1 108	276	1 236	1 613	445	1 133	503	90	102,4	99,0	15,9	42	138
Drawski	1 905	1 001	378	858	1 499	419	918	521	88	102,1	104,7	11,4	108	88
Goleniowski	1 278	706	225	664	857	276	326	308	62	102,0	110,6	4,2	366	131
Gryficki	1 403	823	207	785	1 055	344	588	366	42	100,8	103,0	8,6	115	128
Gryfiński	1 571	928	131	990	1 350	373	899	457	76	97,8	102,0	6,6	83	81
Kamieński	1 724	919	263	1 022	1 409	340	960	488	45	101,9	96,9	13,5	91	80
Kołobrzeski	607	306	120	267	425	128	115	187	50	105,9	112,6	2,3	216	45
Miasto Koszalin	2 268	1 098	326	0	1 742	342	1 019	776	210	101,9	109,5	4,7	346	111
Koszaliński	2 170	1 212	397	1 668	1 790	451	1 183	673	119	100,8	98,4	11,2	90	101
Łobeski	1 449	782	196	881	1 201	336	809	418	32	103,7	91,7	14,8	113	89
Myśliborski	1 386	763	153	701	1 147	334	653	372	79	105,2	110,6	6,8	100	65
Policki	1 151	567	115	620	819	235	443	315	41	96,0	113,5	3,4	288	119
Pyrzycki	1 139	622	201	669	914	274	566	314	28	103,2	103,4	10,9	16	61
Sławieński	2 089	1 087	394	1 205	1 666	456	1 085	620	103	101,0	101,0	13,6	101	124
Stargardzki	2 550	1 495	320	1 091	2 083	601	1 364	672	97	100,6	95,0	6,9	246	138
Szczecinecki	3 074	1 793	533	1 456	2 609	738	1 702	849	174	101,6	92,5	13,5	47	126
Świdwiński	1 653	879	322	955	1 365	395	849	457	60	101,9	100,4	13,4	10	95
Miasto Świnoujście	585	262	59	0	418	79	234	217	17	101,7	107,3	4,5	89	47
Wałecki	1 429	823	306	673	1 143	337	637	424	64	104,8	107,0	9,6	34	71
Miasto Szczecin	5 915	2 799	690	0	4 349	932	2 472	1 907	264	99,6	93,1	3,4	1 382	464
Zachodniopomorskie	39 675	21 217	5 952	16 762	31 480	8 331	19 410	11 523	1 861	101,3	99,9	6,8	4 011	2 390

*Stopa bezrobocia wg GUS z dnia 27.01.2025 r.

*Stopa bezrobocia – jest to odsetek osób bezrobotnych w liczbie cywilnej ludności aktywnej zawodowo.

STOPA BEZROBOCIA W LATACH 2022-2024

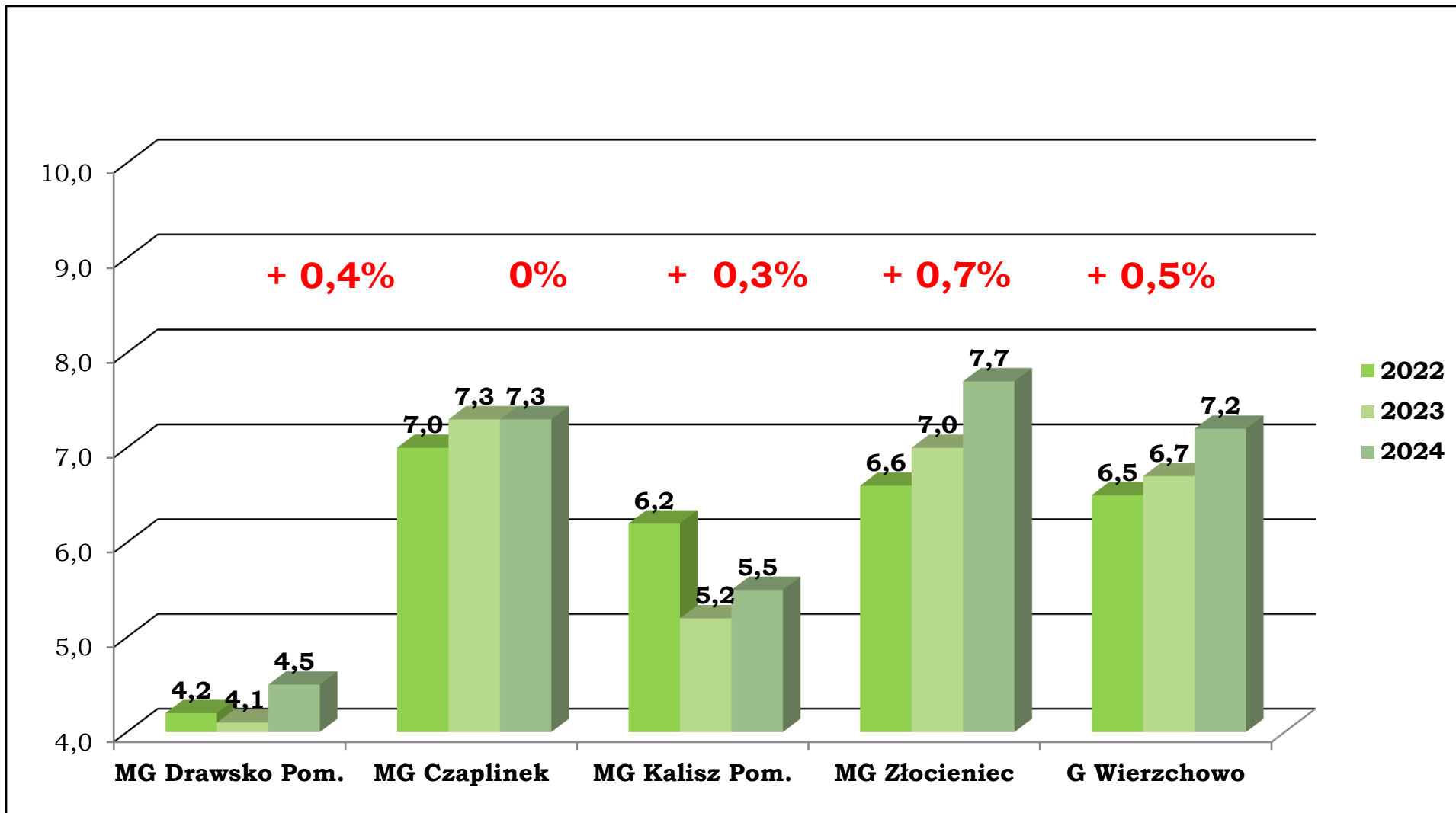
/STAN NA KONIEC GRUDNIA 2024 r./



LICZBA OSÓB BEZROBOTNYCH I WSKAŹNIK BEZROBOCIA W GMINACH POWIATU DRAWSKIEGO /W OKRESIE 01.2024-12.2024/

Miesiąc	POWIAT DRAWSKI		GMINA CZAPLINEK		GMINA DRAWSKO POM.		GMINA KALISZ POM.		GMINA WIERZCHOWO		GMINA ZŁOCIENIEC	
	Liczba	Wskaźnik	Liczba	Wskaźnik	Liczba	Wskaźnik	Liczba	Wskaźnik	Liczba	Wskaźnik	Liczba	Wskaźnik
01.2024	1922	6,2	495	7,6	418	4,4	224	5,7	166	7,0	619	7,0
02.2024	1947	6,3	505	7,8	413	4,3	227	5,8	160	6,7	642	7,3
03.2024	1956	6,3	503	7,7	418	4,4	241	6,2	153	6,4	641	7,3
04.2024	1888	6,1	491	7,7	403	4,3	205	5,3	149	6,3	640	7,3
05.2024	1846	6	450	7	406	4,3	202	5,2	142	6,0	646	7,4
06.2024	1820	5,9	439	6,8	398	4,2	211	5,5	151	6,3	621	7,1
07.2024	1799	5,8	433	6,8	397	4,2	199	5,1	158	6,6	612	7,0
08.2024	1836	5,9	442	6,9	421	4,4	197	5,1	163	6,8	613	7,0
09.2024	1878	6,1	451	7	445	4,7	194	5	158	6,6	630	7,2
10.2024	1857	6,1	441	6,9	444	4,7	213	5,5	156	6,6	603	7,0
11.2024	1866	6,1	437	6,8	436	4,6	200	5,2	182	7,8	611	7,1
12.2024	1905	6,2	466	7,3	425	4,5	214	5,5	181	7,7	619	7,2

WSKAŹNIK BEZROBOCIA W GMINACH POWIATU DRAWSKIEGO W LATACH 2022-2024



LICZBA OSÓB BEZROBOTNYCH ORAZ STOPA BEZROBOCIA W LATACH 2023-2024

WYSZCZEGÓLNIENIE		STAN BEZROBOCIA NA DZIEŃ:				RÓŻNICA LICZBY OSÓB
		31.12.2023		31.12.2024		
		LICZBA OSÓB	%	LICZBA OSÓB	%	
BEZROBOTNI OGÓLEM		1820	100%	1905	100%	+85
w tym:	kobiety	965	53,02%	1001	52,55%	+36
	bez prawa do zasiłku	1457	80,05%	1527	80,16%	+70
	z prawem do zasiłku	363	19,95%	378	19,84%	+15
	długotrwale bezrobotni	937	51,48%	918	48,19%	-19
	niepełnosprawni	106	5,82%	88	4,62%	-18
	do 30 roku życia	424	23,30%	419	21,99%	-5
	po 50 roku życia	511	28,8%	521	27,35%	+10
STOPA BEZROBOCIA		10,9%		11,4%		WZROST 0,5 %

STRUKTURA BEZROBOCIA WEDŁUG POZIOMU WYKSZTAŁCENIA /STAN NA 31.12.2024 R./

BEZROBOTNI WEDŁUG POZIOMU WYKSZTAŁCENIA	LICZBA OSÓB		RÓŻNICA LICZBY OSÓB
	2023 R.	2024 R.	
Wyższe	132	123	-9
Policealne i średnie zawodowe	293	327	+34
Średnie ogólnokształcące	228	234	+6
Zasadnicze zawodowe	571	602	+31
Gimnazjalne i poniżej	596	619	+23
OGÓŁEM	1820	1905	+85

STRUKTURA BEZROBOCIA

- ZAWODY WYBRANE /STAN NA 31.12.2024 R./

WYKSZTAŁCENIE WYŻSZE

- Ekonomista – 11 osób
- Pedagog – 4 osoby
- Specjalista administracji publicznej – 3 osoby
- Księgowa – 4 osoby

WYKSZTAŁCENIE ZASADNICZE ZAWODOWE

- Sprzedawca – 209 osób
- Kucharz – 85 osób
- Stolarz – 50 osób
- Murarz – 26 osób
- Fryzjer – 23 osoby
- Mechanik pojazdów samochodowych – 24 osoby
- Mechanik samochodów osobowych – 20 osób
- Piekarz – 20 osób
- Cukiernik – 16 osób
- Stolarz budowlany – 16 osób
- Malarz budowlany – 8 osób

WYKSZTAŁCENIE ŚREDNIE ZAWODOWE

- Technik żywienia i usług gastronomicznych – 28 osób
- Technik żywienia i gospodarstwa domowego – 13 osób
- Technik rolnik – 9 osób
- Technik technologii drewna – 7 osób
- Technik administracji – 9 osób
- Technik hotelarstwa – 9 osób
- Technik budownictwa – 7 osób
- Technik ochrony środowiska – 7 osób
- Technik informatyk – 6 osób
- Technik mechanik – 8 osób

AKTYWNOŚĆ OSÓB BEZROBOTNYCH W POWIECIE DRAWSKIM W 2024 R.

MIESIĄC	POWIAT DRAWSKI			
	Zarejestrowani w miesiącu	Wyrejestrowani w miesiącu	Wolne miejsca pracy zgłoszone w okresie sprawozdawczym	Podjęcia pracy (osoby wyłączone z ewidencji bezrobotnych w okresie sprawozdawczym)
I	301	199	97	105
II	258	233	54	121
III	231	222	99	140
IV	239	307	99	185
V	221	263	123	154
VI	235	261	85	144
VII	252	273	105	148
VIII	226	189	147	109
IX	302	260	134	165
X	290	311	78	204
XI	260	251	93	159
XII	199	160	108	88
Razem	3014	2929	1222	1722
Średnia miesięczna	251	244	102	144

WSPARCIE KLIENTÓW (USŁUGI RYNKU PRACY)

- POŚREDNICTWO PRACY
- PORADNICTWO ZAWODOWE
- ORGANIZACJA SZKOLEŃ



WSPARCIE KLIENTÓW

(USŁUGI RYNKU PRACY)

Pośrednictwo pracy:

- propozycja pracy, stażu, PSU – **1 740 osób**
- wydane skierowania – **871 osób**
- podjęcie zatrudnienia – **1 722 osoby**

Poradnictwo zawodowe:

- bezrobotni i poszukujący pracy – **276 osób**
- uczniowie - **319 osób**

LICZBA OSÓB OBJĘTYCH USŁUGAMI RYNKU PRACY

W 2024 ROKU

/STAN NA 31.12.2024 R./

Organizacja szkoleń:
126 osób

Krajowy Fundusz Szkoleniowy:
186 osób



Liczba decyzji:	Liczba zaświadczeń:	Liczba wizyt:
8 187	4 886	17 724

WSPARCIE KLIENTÓW (INSTRUMENTY RYNKU PRACY)

- Staże;
- Prace interwencyjne;
- Roboty publiczne;
- Zatrudnienie wspierane;
- Jednorazowe środki na podjęcie działalności gospodarczej;
- Dofinansowanie kosztów wyposażenia lub doposażenia stanowiska pracy;
- Bon na zasiedlenie;
- Studia podyplomowe;
- Przedsiębiorstwa Społeczne;
- Dofinansowanie zatrudnienia w DPS;
- Voucher zatrudnieniowy.
- Refundacja kosztów przejazdu;
- Refundacja kosztów opieki;
- Finansowanie kosztów badań lekarskich;
- Dodatek aktywizacyjny.



WSPARCIE KLIENTÓW (INSTRUMENTY RYNKU PRACY) /STAN NA 31.12.2024 R./

**ŁĄCZNIE
1003 OSOBY**

- Staż – **109** osób
- Prace interwencyjne – **179** osób
- Roboty publiczne – **12** osób
- Szkolenia – **126** osób
- Zatrudnienie wspierane – **1** osoba
- Jednorazowe środki na podjęcie działalności gospodarczej – **79** osób
- Refundacja kosztów doposażenia lub wyposażenia stanowiska pracy - **24** osoby
- Bon na zasiedlenie – **36** osób
- Studia podyplomowe – **14** osób
- Przedsiębiorstwa Społeczne – **20** osób
- Dofinansowanie zatrudnienia w DPS – **4** osoby
- Voucher zatrudnieniowy – **22** osoby
- Refundacja kosztów przejazdu – **129** osób
- Refundacja kosztów opieki – **18** osób
- Koszty badań lekarskich – **5** osób
- Krajowy Fundusz Szkoleniowy – **186** osób
- Świadczenia integracyjne - Centrum Integracji Społecznej – **39** osób (świadczenia finansowane z Funduszu Pracy poza środkami przyznawanymi algorytmem) (Drawsko Pomorskie **15** osób, Złocieniec **24** osoby)

WYKORZYSTANIE ŚRODKÓW FINANSOWYCH NA AKTYWIZACJĘ ZAWODOWĄ W 2024 ROKU Z PODZIAŁEM NA GMINY POWIATU DRAWSKIEGO

Forma aktywizacji zawodowej	GMINA										POWIAT	
	Drawsko Pomorskie		Złocieniec		Czaplinek		Kalisz Pomorski		Wierzchowo			
	Liczba osób	Kwota (w zł.)	Liczba osób	Kwota (w zł.)	Liczba osób	Kwota (w zł.)	Liczba osób	Kwota (w zł.)	Liczba osób	Kwota (w zł.)	Liczba osób	Kwota (w zł.)
Staże	33	494 168,53	41	512 895,64	15	164 734,64	14	203 666,15	6	89 952,72	109	1 465 417,68
Prace interwencyjne	66	496 984,01	44	451 940,70	43	344 387,22	15	126 536,34	11	61 995,34	179	1 481 843,61
Roboty publiczne	8	144 899,19	3	27 878,55	0	10 539,00	0	0,00	1	19 176,52	12	202 493,26
Szkolenia	31	246 542,50	53	461 113,46	25	222 968,80	8	64 987,06	9	63 474,16	126	1 059 085,98
Zatrudnienie wspierane	0	0,00	1	10 540,27	0	0,00	0	0,00	0	0,00	1	10 540,27
Dotacje	22	879 000,00	22	880 000,00	22	864 418,33	5	200 000,00	8	319 953,17	79	3 143 371,50
Refundacje	10	398 434,15	10	399 816,12	3	120 000,00	0	0,00	1	30 329,58	24	948 579,85
Bon na zasiedlenie	8	110 000,00	14	194 000,00	11	144 000,00	2	27 755,00	1	14 000,00	36	489 755,00
Studia podyplomowe	4	38 477,10	4	24 621,39	1	4 846,90	3	26 304,53	2	9 900,00	14	104 149,92
Przedsięb. społeczne	0	0,00	20	87 210,23	0	0,00	0	0,00	0	0,00	20	87 210,23
Dof. DPS i wripz	1	9 889,87	3	82 164,96	0	0,00	0	0,00	0	0,00	4	92 054,83
CIS	15	524 706,07	24	360 964,80	0	0,00	0	0,00	0	0,00	39	885 670,87
Voucher zatrudnieniowy	10	280 000,00	10	252 000,00	1	28 000,00	1	28 000,00	0	0,00	22	588 000,00
Koszty przejazdu	26	31 955,83	47	73 338,55	35	47 233,37	11	20 606,62	10	21 587,59	129	194 721,96
Koszty opieki	5	6 962,65	6	17 311,56	3	7 252,26	3	739,50	1	160,49	18	32 426,46
Koszty badań lekarskich	1	150,00	1	90	1	360,00	1	90,00	0	0,00	5	690,00
KFS	84	130 182,88	39	107 908,72	56	71 319,96	4	22 900,00	3	11 872,00	186	344 183,56
KFS promocja	-	-	-	-	-	-	-	-	-	-	-	1 496,44
Ogółem	324	3 792 352,78	342	3 943 794,95	217	2 030 060,48	67	721 585,20	53	642 401,57	1 003	11 131 691,42

WYKAZ PRACODAWCÓW, KTÓRYM UDZIELONO WSPARCIA NA DOFINANSOWANIE KSZTAŁCENIA USTAWICZNEGO W 2024 R.

Nazwa i adres pracodawcy	Liczba osób	Rodzaj kształcenia (kurs, st. podyplomowe egzaminy)	Kwota dofinansowana ze środków KFS
LIMIT			
1 „Elektrin” Instalatorstwo Elektryczne Bartłomiej Dązbłaż, ul. B. Chrobrego 21, 78 – 520 Złocieniec	2	kurs, egzamin	3 128,72
2 Firma Handlowo – Usługowa „Trans – Drew” F.H.U. Rafał Karpiński, ul. Karkonoska 15, 78 – 500 Drawsko Pomorskie	9	kursy	9 360,00
3 Przedsiębiorstwo Wielobranżowe „Anta” Anna Karpińska, ul. Karkonoska 15, 78 – 500 Drawsko Pomorskie	3	kursy	6 500,00
4 Szkoła Podstawowa nr 1 im mjr.H. Sucharskiego w Drawsku Pomorskim, ul. Obr. Westerplatte 13, 78 – 500 Drawsko Pomorskie	4	kursy	12 800,00
5 Kopalnia Surowców Mineralnych, Bolesław Danilewicz, ul. Tatrzańska 25, 78 – 500 Drawsko Pomorskie	2	kursy, egzaminy	3 539,36
6 Firma Usługowo – Wielobranżowa „Mar-Met” Mariusz Kisiel, ul. Wałęcka 55/4, 78 - 550 Czaplunek	3	kursy, egzaminy	10 760,14
7 Zakład Wodociągów i Kanalizacji Sp. z o.o., ul. Podmiejska 3, 78 – 500 Drawsko Pomorskie	5	kursy, egzaminy	6 036,16
8 AN Agency Anita Nielsen, ul. Mirosławiecka 5, 78 – 520 Złocieniec	1	kurs	2 792,00
9 Zakład Wodociągów i Kanalizacji Sp. z o. o. w Złocieniu, ul. Piaskowa 6, 78 – 520 Złocieniec	1	kurs, egzamin	1 680,00
10 Młodzieżowy Ośrodek Wychowawczy w Czaplunku, ul. Pławieńska 4-6, 78 – 550 Czaplunek	4	kursy, studia podyplomowe	8 156,80
11 Samodzielny Publiczny Zakład Opieki Zdrowotnej Szpital Specjalistyczny MSWiA, ul. Kańsko 1, 78-520 Złocieniec	7	kursy	16 184,00
12 Vanessa Animator Czasu Wolnego Wioleta Szczecińska, ul. Wincentego Witosa 18, 78 – 520 Złocieniec	1	kurs	6 000,00
13 Szkoła Podstawowa nr 2 im. Adama Mickiewicza, ul. Dworcowa 2A, 78 - 500 Drawsko Pomorskie	2	kursy	6 240,00

14	Placówka Opiekuńczo – Wychowawcza, ul. Polczyńska 9, 78 – 500 Drawsko Pomorskie	9	kursy	12 852,00
15	Przedsiębiorstwo Transportowo – Handlowe „ATRAX”, Jerzy Janusz, ul. Złocieniecka 22K, 78 – 500 Drawsko Pomorskie	1	kurs, egzamin	3 200,00
16	Powiatowe Centrum Kształcenia Zawodowego i Ustawicznego, ul. Warmińska 1, 78 – 500 Drawsko Pomorskie	1	kurs, egzamin	5 240,00
17	Zespół Szkół w Drawsku Pomorskim ul. Polczyńska 7, 78 – 500 Drawsko Pomorskie	1	kurs, egzamin	1 139,36
18	Kopalnia Surowców Mineralnych, S. Mroczek, T. Szczepański Spółka Jawna, Parsecko 98B, 78 – 400 Szczecinek	2	kursy, egzaminy	10 080,00
19	Firma Usługowo – Budowlana Piotr Kmieć, Stawno 48/2, 78 – 520 Złocieniec	1	kurs, egzamin	2 500,00
20	RIMASTER POLAND, Sp. z o.o., ul. Kolejowa 4, 78 – 550 Czaplinek	28	kursy, egzaminy	33 475,02
21	Firma Usługowo – Handlowa „AUTO”, Stanisław Kanarek, ul. Złocieniecka 22a, 78 – 500 Drawsko Pomorskie	2	kursy, egzamin	7 800,00
22	LinQ Europe Sp. z o. o., ul. Wyzwolenia 10, 78-520 Złocieniec	21	kursy	65 520,00
23	AQUA – TECHNICS Łukasz Włodek, ul. Bieszczadzka 13, 78 – 500 Drawsko Pomorskie	1	kurs, egzamin	4 000,00
24	Przedszkole Publiczne w Czaplinku, ul. Grunwaldzka 5B, 78 – 550 Czaplinek	14	kursy	9 408,00
25	Perspektywa Anna Lenkiewicz - Patrzyńska, ul. Wałęcka 54/6, 78-550 Czaplinek	7	kursy	9 520,00
26	Urząd Gminy Wierzchowo, ul. Długa 29, 78 – 530 Wierzchowo	1	kurs, egzamin	11 872,00
27	Przedsiębiorstwo Produkcyjno Handlowo Usługowe „Drew-Bud” Artur Oleksiuk, ul. Półwiejska 18, 78-540 Kalisz Pomorski	3	kursy	4 400,00

REZERWA

28	Zakład Ogólnobudowlany – Zakład Ciepłowniczy Krzysztof Kaliniak, ul. Równa 11, 78 – 520 Złocieniec	2	kursy, egzaminy	14 100,00
29	Przedsiębiorstwo Produkcyjno Handlowo Usługowe „Drew-Bud” Artur Oleksiuk, ul. Półwiejska 18, 78-540 Kalisz Pomorski	1	kurs, egzamin	4 400,00
30	Kopalnia Surowców Mineralnych, Bolesław Danilewicz, ul. Tatrzańska 25, 78 – 500 Drawsko Pomorskie	1	kurs, egzamin	3 200,00
31	„Elektin” Instalatorstwo Elektryczne Bartłomiej Dązbłaż, ul. B. Chrobrego 21, 78 – 520 Złocieniec	1	kurs, egzamin	4 504,00
32	DAW-PID, Dawid Szuta, ul. Przemysłowa 1, 78 - 500 Drawsko Pomorskie	1	kurs, egzamin	1 500,00
33	Kooperacja .pl Sp. z o.o, Lubieszewo 10, 78 - 520 Złocieniec	4	kursy, egzaminy	5 600,00
34	Usługi Transportowe, Leszek Struszka, ul. Szczecińska 5, 78-500 Drawsko Pomorskie	11	kursy	10 560,00
35	MARI Sp. z o.o, ul. Toruńska 4, 78 - 500 Drawsko Pomorskie	25	kursy	12 686,00
36	MAS-SYSTEM, Grzegorz Sycz, Linowno 26, 78 - 500 Drawsko Pomorskie	1	kurs, egzamin	5 950,00
37	"ARTEMIS" Sp. z o.o., ul. Jeziorna 29, 78 - 500 Drawsko Pomorskie	3	kursy	7 500,00
RAZEM		186		344 183,56



ŚRODKI WYDATKOWANE W 2024 ROKU

10 379 055,66 ZŁ

**ŹRÓDŁO KRAJOWE:
FUNDUSZ PRACY**

6 989 397,27 ZŁ

**ŹRÓDŁO UNIJNE:
EUROPEJSKI FUNDUSZ**

SPOŁECZNY

3 256 623,28 ZŁ

ŚRODKI PFRON

133 035,11 ZŁ

LIMIT FP

3 371 521,97 ZŁ

REZERWY MINISTRA

3 272 195,30 ZŁ

(7 PROGRAMÓW)

LIMIT EFS

2 668 623,28 ZŁ

**KRAJOWY FUNDUSZ
SZKOLENIOWY**

LIMIT KFS

275 680,00 ZŁ

REZERWA KFS

70 000,00 ZŁ

**VOUCHER
ZATRUDNIENIOWY**

588 000,00 ZŁ

ŚRODKI FUNDUSZU PRACY

FORMY AKTYWIZACJI	ŚRODKI WYDATKOWANE W 2024 ROKU
LIMIT FUNDUSZU PRACY, W TYM:	6 989 397,27 zł
Staże	1 036 761,58 zł
Prace interwencyjne	861 783,23 zł
Szkolenia	684 659,36 zł
Jednorazowe środki na podjęcie działalności gospodarczej	2 223 418,33 zł
Refundacja kosztów wyposażenia lub doposażenia stanowiska pracy	868 579,85 zł
Zwrot kosztów wynagrodzeń w DPS	92 054,83 zł
Bon na zasiedlenie	293 755,00 zł
Studia podyplomowe	104 149,92 zł
Koszty opieki	19 311,11 zł
Roboty publiczne	202 493,26 zł
Inne (koszty badań lekarskich, koszty przejazdu, zatrudnienie wspierane)	169 540,57 zł
Krajowy Fundusz Szkoleniowy	345 680,00 zł
Składki na ubezpieczenia społeczne pracowników przedsiębiorstw społecznych	87 210,23 zł

ŚRODKI EFS+

FORMY AKTYWIZACJI	ŚRODKI WYDATKOWANE W 2024 ROKU
PROJEKT PN. „AKTYWIZACJA ZAWODOWA OSÓB POZOSTAJĄCYCH BEZ PRACY W POWIECIE DRAWSKIM (I i II) WSPÓŁFINANSOWANY ZE ŚRODKÓW EFS+ W RAMACH PROGRAMU FUNDUSZE EUROPEJSKIE DLA POMORZA ZACHODNIEGO (FEPZ 2021-2027), W TYM:	2 668 623,28 zł
Staże	428 656,10 zł
Prace interwencyjne	620 060,38 zł
Jednorazowe środki na podjęcie działalności gospodarczej	919 953,17 zł
Refundacja kosztów wyposażenie lub doposażenia stanowiska pracy	80 000,00 zł
Bon na zasiedlenie	196 000,00 zł
Koszty przejazdu	36 411,66 zł
Koszty opieki	13 115,35 zł
Szkolenia	374 426,62 zł

ŚRODKI EFS+

PROJEKT VOUCHER ZATRUDNIENIOWY

FORMY AKTYWIZACJI Voucher	ŚRODKI WYDATKOWANE W 2024 ROKU
<p style="text-align: center;">PROJEKT KONKURENCYJNY PN. „VOUCHER ZATRUDNIENIOWY - AKTYWIZACJA ZAWODOWA OSÓB POZOSTAJĄCYCH BEZ PRACY, W TYM ZNAJDUJĄCYCH SIĘ W TRUDNEJ SYTUACJI NA RYNKU PRACY” finansowany z programu Fundusze Europejskie dla Pomorza Zachodniego 2021-2027 W TYM:</p>	<p style="text-align: center;">588 000,00 zł</p>
<p>Voucher dla pracodawcy na zatrudnienie osoby bezrobotnej przez okres min. 12 miesięcy w okresie 15 miesięcy z przeznaczeniem na:</p>	<ul style="list-style-type: none"> - szkolenia, - wynagrodzenie pracownika z pochodnymi, - doposażenia stanowiska pracy - zakup odzieży roboczej i środków bhp, - finansowanie kosztów dojazdu, opieki nad dzieckiem i badań lekarskich

ŚRODKI PFRON

FORMY AKTYWIZACJI	ŚRODKI WYDATKOWANE W 2024 ROKU
Środki Państwowego Funduszu Rehabilitacji Osób Niepełnosprawnych	133 035,11 zł
Stáže	44 141,02 zł
Szkolenia	18 894,09 zł
Jednorazowe środki na podjęcie działalności gospodarczej	70 000,00 zł

WYPŁACONE ŚWIADCZENIA PRZEZ PUP

/STAN NA DZIEŃ 31.12.2024 R./

TYTUŁ ŚWIADCZENIA	LICZBA ŚWIADCZEŃ	KWOTA
Zasiłki dla bezrobotnych	1 115	7 476 799,34 zł
Dodatki aktywizacyjne	258	574 295,20 zł
Stypendium stażowe	166	1 465 417,68 zł
Stypendium szkoleniowe	124	238 259,58 zł
Świadczenia integracyjne	72	885 670,87 zł
Stypendia studia podyplomowe	12	21 258,92 zł
RAZEM	1747	10 661 701,59 zł

LICZBA UPRAWNIONYCH OSÓB WG STANU NA KONIEC KAŻDEGO MIESIĄCA

	I	II	III	IV	V	VI	VII	VIII	IX	X	XI	XII
Zasiłki dla bezrobotnych	357	377	387	380	365	353	356	362	381	371	346	361

ŚRODKI PUP W POWIECIE W 2024 R.

Środki PUP
10 379 055,66 zł

Zasiłki i dodatki
aktywizacyjne
8 051 094,54 zł

Świadczenia integracyjne (CIS)
885 670,87 zł

ŁĄCZNIE
19 315 821,07 zł

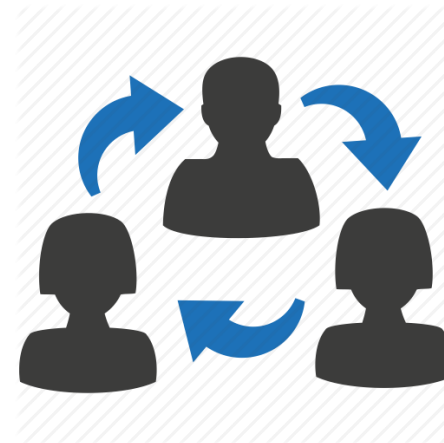
W przeliczeniu na jednego mieszkańca powiatu (2023 r.)
53 725 (wg GUS) wynoszą: 359,53 zł

Każdy pracownik PUP (35) wnosi do powiatu 551 880,60 zł

WSPÓŁPRACA Z PARTNERAMI RYNKU PRACY


m. in. :

- ❑ Pracodawcy
- ❑ Instytucje Rynku Pracy, w tym: Publiczne Służby Zatrudnienia, Instytucje Szkoleniowe, Instytucje Dialogu Społecznego, Instytucje Partnerstwa Lokalnego
- ❑ Jednostki Samorządu Terytorialnego i Jednostki Organizacyjne
- ❑ Szkoły Podstawowe i Ponadpodstawowe
- ❑ Ośrodki Pomocy Społecznej
- ❑ Centrum Integracji Społecznej
- ❑ Organizacje Pozarządowe



NAJWIĘKSI PRACODAWCY W POWIECIE DRAWSKIM

- Kabel – Technik – Polska Sp. z o. o. – Czaplinek
- Rimaster Sp. z o. o. - Czaplinek
- BS Sp. z o. o. – Czaplinek
- LINQ Europe Sp. z o. o. – Złocieniec
- ABEK Sp. z o. o. – Drawsko Pomorskie
- FIRE STOP Holland Sp. z o. o. – Drawsko Pomorskie
- KPPD S. A. Zakłady Przemysłu Drzewnego – Drawsko Pomorskie
- KPPD S. A. Zakłady Przemysłu Drzewnego – Czaplinek
- KPPD S. A. Zakłady Przemysłu Drzewnego – Kalisz Pomorski
- KPPD S. A. Zakłady Przemysłu Drzewnego – Świerczyna
- BUDOMEX-ECO Sp. z o. o. – Oleszno
- Szpital im. Matki Teresy z Kalkuty w Drawsku Pomorskim,
Grupa American Heart of Poland
- Zakład Karny – Wierzchowo
- 2 Brygada Zmechanizowana – Złocieniec
- 16 Wojskowy Oddział Gospodarczy – Oleszno
- Zespół Placówek Edukacyjno – Terapeutycznych – Bobrowo
- DRAWEX Sp. z o. o. – Sienica
- ORSKOV FOODS Sp. z o. o. – Kołomąt
- MARI Sp. z o. o. – Drawsko Pomorskie
- HEKTOR Sp. z o. o. – Złocieniec
- TOGO Sp. z o. o. – Złocieniec



NAJLICZNIEJSZE GRUPY OSÓB FIZYCZNYCH, PROWADZĄCE DZIAŁALNOŚĆ GOSPODARCZĄ /STAN NA 31.12.2023 R./

- Handel hurtowy i detaliczny, naprawa pojazdów samochodowych, wyłączaając motocykle – 1 159
- Budownictwo – 1 066
- Przetwórstwo przemysłowe – 400
- Opieka zdrowotna i pomoc społeczna – 365
- Transport i gospodarka magazynowa – 362
- Działalność profesjonalna, naukowa, techniczna – 277
- Rolnictwo, leśnictwo, łowiectwo i rybactwo – 264
- Działalność związana z zakwaterowaniem i usługami gastronomicznymi – 208
- Działalność finansowa i ubezpieczeniowa – 114
- Działalność w zakresie usług administrowania i działalność wspierająca – 12
- Edukacja – 100
- Informacja i komunikacja – 65
- Działalność związana z obsługą rynku nieruchomości – 52
- Działalność związana z kulturą, rozrywką i rekreacją – 44
- Dostawa wody; gospodarowanie ściekami i odpadami oraz działalność związana z rekultywacją – 18



CUDZOZIEMCY



PRACE SEZONOWE

Zezwolenie na pracę maksymalnie do 9 miesięcy w roku kalendarzowym. Wydawane jest tylko dla PKD określonych w rozporządzeniu związanym z wykonywaniem pracy przez cudzoziemca.

OŚWIADCZENIE

Wydaje się dla cudzoziemców z 5 krajów (Ukraina, Białoruś, Gruzja, Armenia, Mołdawia) Jest to zezwolenie na pracę wydawane na maksymalnie 2 lata.

INFORMACJA STAROSTY

Test rynku pracy, który przedstawia informację, czy na lokalnym rynku pracy nie brakuje osób bezrobotnych, które spełniałyby wymagania pracodawcy na poszczególnych stanowiskach. Jest to załącznik niezbędny do wydania zezwolenia na pracę przez Wojewodę.

CUDZOZIEMCY NA RYNKU PRACY W POWIECIE DRAWSKIM /STAN NA 31.12.2024 R./

GMINA	WNIOSKI O ZEZWOLENIE NA PRACĘ SEZONOWĄ	OŚWIADCZENIE O POWIĘCZENIU WYKONYWANIA PRACY CUDZOZIEMCOWI	INFORMACJA STAROSTY
Drawsko Pomorskie	0	8	6 (13 stanowisk)
Czaplinek	8	25	9 (102 stanowiska)
Kalisz Pomorski	0	3	2 (18 stanowisk)
Wierzchowo	0	4	7 (99 stanowisk)
Złocieniec	2	5	2 (2 stanowiska)
RAZEM	10	142	26 (234 stanowiska)

ŚRODKI PUP NA 2025 ROK





ŚRODKI PUP NA 2025 ROK

7 269 179,20 ZŁ

FUNDUSZ PRACY

4 508 664,36 ZŁ

EUROPEJSKI FUNDUSZ SPOŁECZNY EFS+

2 760 514, 84 ZŁ

ALGORYTM

4 119 671,36 ZŁ

KRAJOWY FUNDUSZ SZKOLENIOWY

388 993,00 ZŁ

PODZIAŁ LIMITU ŚRODKÓW FUNDUSZU PRACY NA AKTYWIZACJĘ OSÓB BEZROBOTNYCH NA ROK 2025

DZIAŁANIE	Podział limitu środków w 2024 r.	Podział limitu środków w 2025 r.
STAŻE	912 190,25	1 000 000,36
Koszty dojazdu staż	40 500,00	42 000,00
Koszty opieki staż	11 850,33	12 000,00
PRACE INTERWENCYJNE	727 667,32	1 000 000,00
Koszty dojazdu prace interwencyjne	22 734,68	24 000,00
Koszty opieki prace interwencyjne	9 580,00	10 000,00
ROBOTY PUBLICZNE	202 493,26	467 400,00
Koszty dojazdu roboty publiczne	0,00	500,00
Koszty opieki roboty publiczne	0,00	500,00
SZKOLENIA	412 009,91	319 771,00
ZATRUDNIENIE WSPIERANE	10 540,29	20 000,00
DOTACJE (jednorazowe środki na działalność gospodarczą)	320 000,00	320 000,00
REFUNDACJE	270 283,27	320 000,00
BON NA ZASIEDLENIE	84 000,00	84 000,00
STUDIA PODYPLOMOWE	107 917,47	100 000,00
INSTRUMENTY WSPARCIA W PRZEDSIĘBIORSTWACH SPOŁECZNYCH	88 462,66	200 000,00
DOFINANS.ZATRUDNIENIA W DPS I JO WRIPZ (jednostki organizacyjne wspierania rodziny i systemu pieczy zastępczej)	92 139,67	100 000,00
Koszty dojazdu praca niesubsydiowana	95 500,00	96 000,00
Koszty opieki praca niesubsydiowana	2 137,69	2 500,00
Koszty badań lekarskich	690,00	1 000,00
SUMA	3 410 696,80	4 119 671,36

PODZIAŁ ŚRODKÓW
EFS+ PROGRAMU REGIONALNEGO FUNDUSZE
EUROPEJSKIE DLA POMORZA ZACHODNIEGO
NA AKTYWIZACJĘ OSÓB BEZROBOTNYCH W OKRESIE
OD 01.01.2025 R. DO 30.06.2025 R.
/KONTYNUACJA PROGRAMU Z 2024 R./

DZIAŁANIE	Podział limitu środków w 2024 r.	Podział limitu środków w 2025 r.
STAŻE	259 079,23	204 000,00
Koszty dojazdu staż	7 000,00	14 000,00
Koszty opieki staż	6 500,00	6 000,00
PRACE INTERWENCYJNE	372 855,00	332 000,00
Koszty dojazdu prace interwencyjne	8 700,00	10 000,00
Koszty opieki prace interwencyjne	1 800,00	5 000,00
SZKOLENIA	301 856,00	130 705,91
DOTACJE (jednorazowe środki na działalność gospodarczą)	920 000,00	0,00
REFUNDACJE	0,00	40 000,00
BON NA ZASIEDLENIE	140 000,00	70 000,00
SUMA	2 017 790,23	811 705,91

**PODZIAŁ ŚRODKÓW
EFS+ PROGRAMU REGIONALNEGO FUNDUSZE
EUROPEJSKIE DLA POMORZA ZACHODNIEGO
NA AKTYWIZACJĘ OSÓB BEZROBOTNYCH W 2025 R.
/W OKRESIE OD 01.01.2025 R. DO 31.12.2025 R./**

DZIAŁANIE	Podział limitu środków w 2025 r.
STAŻE	260 000,00
Koszty dojazdu staż	10 000,00
Koszty opieki staż	6 000,00
PRACE INTERWENCYJNE	344 000,00
Koszty dojazdu prace interwencyjne	13 000,00
Koszty opieki prace interwencyjne	1 500,00
SZKOLENIA	344 308,93
DOTACJE (jednorazowe środki na działalność gospodarczą)	720 000,00
BON NA ZASIEDLENIE	70 000,00
SUMA	1 768 808,93

ŚWIADCZENIA PUP

Zasiłki dla bezrobotnych:

- podstawowy (100%):
 - w okresie pierwszych 90 dni: 1 662,00 zł
 - w okresie kolejnych dni: 1 305,20 zł
- obniżony (80%):
 - w okresie pierwszych 90 dni: 1 329,60 zł
 - w okresie kolejnych dni: 1 044,20 zł
- podwyższony (120%):
 - w okresie pierwszych 90 dni: 1 994,40 zł
 - w okresie kolejnych dni: 1 566,30 zł

Dodatek aktywizacyjny (50% zasiłku): 831,00 zł

Świadczenie integracyjne (120% zasiłku): 1 994,40 zł

Podnoszenie kwalifikacji:

STYPENDIA

- Staż (120%): 1 994,40 zł
- Szkolenie (120%): 1 994,40 zł
- Studia podyplomowe (20%): 332,40 zł

+ koszty dla instytucji szkoleniowej

Bon na zasiedlenie: 14 000,00 zł

Refundacje:

- Doposażenie stanowiska pracy: 40 000,00 zł
- Jednorazowe środki na działalność gospodarczą: 40 000,00 zł
- Roboty publiczne: ok. 3 632,19 zł
- Prace interwencyjne: ok. 1 960,00 zł
- Koszty opieki: 650,00 zł
- Koszty przejazdu: do wysokości biletu miesięcznego



**DZIĘKUJĘ
ZA UWAGĘ!**

Agnieszka Kuropatnicka
Dyrektor
Powiatowego Urzędu Pracy
w Drawsku Pomorskim